

Любой человек по стечению обстоятельств может оказаться заложником у преступников. При этом они, преступники. Могут добиваться достижения политических целей, получения выкупа и т.п. Во всех случаях ваша жизнь становится предметом торга для террористов.

Захват может произойти в транспорте, в учреждении, на улице, в квартире.

ЕСЛИ ВЫ ОКАЗАЛИСЬ ЗАЛОЖНИКОМ

не допускайте действий, которые могут спровоцировать нападающих к применению оружия и привести к человеческим жертвам;

переносите лишения, оскорбления и унижения, не смотрите в глаза преступникам, не ведите себя вызывающе;

при необходимости выполняйте требования преступников, не противоречьте им, не рискуйте жизнью окружающих и своей собственной, старайтесь не допускать истерик и паники;

на совершение любых действий (сесть, встать, попить, сходить в туалет) спрашивайте разрешение;

если вы ранены, постарайтесь не двигаться, этим вы сократите потерю крови. Помните: ваша цель – остаться в живых;

будьте внимательны, постарайтесь запомнить приметы преступников, отличительные черты их лиц, одежду, имена, клички, возможные шрамы и татуировки, особенности речи и манеры поведения, тематику разговора;

помните, что получив сообщение о вашем захвате, спецслужбы уже начали действовать и предпримут всё необходимое для вашего освобождения.

Во время проведения спецслужбами операции по вашему освобождению неукоснительно соблюдайте следующие требования:

лежите на полу лицом вниз, голову закройте руками и не двигайтесь;

ни в коем случае не бегите навстречу сотрудникам спецслужб или от них, так как они могут принять вас за преступника;

если есть возможность, держитесь подальше от проёмов дверей и окон.

Если вам стало известно о готовящемся или совершённом преступлении, немедленно сообщите об этом в территориальные органы МЧС, ФСБ или МВД России по месту жительства.

Любой объект может стать местом захвата или удержания заложников. При этом преступники могут добиваться достиже-

ния своих политических целей или получения выкупа. В подобных ситуациях в качестве посредника при переговорах террористы обычно используют руководителей объектов.

Во всех случаях жизнь людей становится предметом торга и находится в постоянной опасности.

Захват всегда происходит неожиданно. Вместе с тем выполнение мер предупредительного характера (ужесточение пропускного режима при входе и въезде на территорию объекта, установка систем сигнализации, аудио- и видеозаписи, проведение более тщательного подбора и проверки кадров, организация и проведение совместно с сотрудниками правоохранительных органов инструктажей и практических занятий по действиям при чрезвычайных происшествиях) поможет снизить вероятность захвата людей на объекте.



ПРИ ЗАХВАТЕ ЛЮДЕЙ В ЗАЛОЖНИКИ НЕОБХОДИМО:

о сложившейся на объекте ситуации сообщить в правоохранительные органы;

не вступать в переговоры с террористами по собственной инициативе;

принять меры к беспрепятственному проходу (проезду) на объект сотрудников правоохранительных органов, МЧС, автомашин скорой медицинской помощи;

при необходимости выполнять требования преступников, если это не связано с причинением ущерба жизни и здоровью людей, не противоречить преступникам, не рисковать жизнью окружающих и своей собственной;

не допускать действий, которые могут спровоцировать нападающих к применению оружия и привести к человеческим жертвам.

ПОМНИ ОБ ЭТОМ

Террористический акт на Дубровке, также упоминаемый как «Норд-Ост» — террористическая акция в Москве, длившаяся с 23 по 26 октября 2002 года, в которой группа вооружённых боевиков во главе с Мовсаром Бараяевым захватила и удерживала заложников из числа зрителей мюзикла «Норд-Ост» в здании Дома культуры ОАО «Московский подшипник».

Боевики были вооружены огнестрельным оружием, боеприпасами и взрывными устройствами. Общее число захваченных заложников составило 916 человек. Целью террористической акции было нарушение общественной безопасности, устрашение населения и оказание воздействия на органы власти Российской Федерации по принятию решения о выводе войск с территории Чеченской Республики.

В результате операции по освобождению заложников были ликвидированы все террористы и освобождено большинство заложников. В общей сложности, по официальным данным, погибли 130 человек (в т.ч. 10 детей) из числа заложников (по утверждению общественной организации «Норд-Ост», 174 человека).

Из числа погибших заложников 5 человек были застрелены до штурма, остальные скончались уже после освобождения.

В ходе штурма применялся специальный газ для усыпления членов террористической группы. 27 октября 2002 года главный врач Москвы Андрей Сельцовский заявил, что «в чистом виде от применения таких спецсредств не погибают». По словам Сельцовского, воздействие специального газа только осложнило ряд губительных факторов, которыми подверглись заложники в условиях, созданных террористами (стрессовая ситуация, гиподинамия, отсутствие еды и т. п.).

30 октября 2002 года министр здравоохранения России Юрий Швеценко сообщил, что в ходе операции по освобождению заложников использовался состав газов на основе производных фентанила. В декабре 2002 года Министерство здравоохранения России официально отказалось сообщить данные о

свойствах газа, применённом во время операции. Министр здравоохранения России пояснил, что «сведения, раскрывающие средства и результаты разведывательной, контрразведывательной и оперативно-розыскной деятельности» являются государственной тайной, а «государственными органами, наделёнными полномочиями по распространению сведений, отнесённых к гостайне, являются Минобороны, ФСБ, ФСО, МВД, ФПС, ФАПСи, ФСПШ».

20 сентября 2003 года президент России В.В. Путин заявил на встрече с журналистами, что «эти люди погибли не в результате действия газа», который, по его словам, был безвредным, а стали жертвами «ряда обстоятельств: обезвоживания, хронических заболеваний, самого факта, что им пришлось оставаться в том здании».

Террористический акт в Беслане — захват заложников в школе № 1 города Беслана (Северная Осетия), совершённый боевиками 1 сентября 2004 года. В течение двух с половиной дней террористы удерживали в здании более 1100 заложников (преимущественно, детей, их родителей и сотрудников школы) в антисанитарных условиях, отказывая людям даже в минимальных естественных потребностях.

На третий день около 13:05 в школе произошли взрывы, и позже возник пожар, в результате чего произошло частичное обрушение здания. После первых взрывов заложники начали выбегать из школы, и федеральными силами был предпринят штурм. Во время хаотичной перестрелки, в том числе с участием гражданских лиц, пользовавшихся личным оружием, было убито 28 террористов (трое, включая одну из смертниц, погибли в первый день). Единственный пойманный живым террорист, Нурпаши Кулаев, был арестован и впоследствии приговорён судом к пожизненному заключению.

Хотя большинство заложников были освобождены в ходе штурма, в результате теракта 334 человека, из них 186 детей, были убиты и свыше 800 ранены.

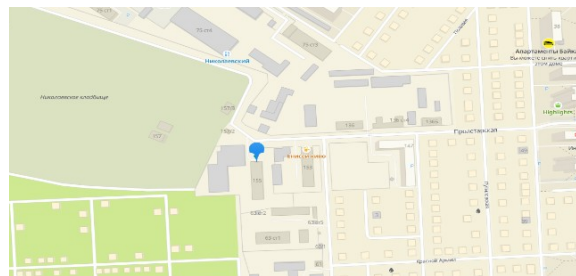
Ответственность за теракт в Беслане публично взял на себя Шамиль Басаев, опубликовав заявление на сайте чеченских сепаратистов «Кавказ-центр» 17 сентября 2004 года.

По состоянию на 2011 год, следствие по делу о теракте, начатое Генеральной прокуратурой 1 сентября 2004 года, оставалось открытым. Расследование обстоятельств теракта проводили несколько независимых друг от друга комиссий, экспертных групп и общественных организаций, однако многие обстоятельства, включая реальное количество террористов, возможный побег многих из них, действия правительства во время переговоров и штурма здания, а также причины ограниченного и противоречивого освещения в СМИ, оспариваются до сих пор. Некоторые комментаторы придерживаются мнения,

что гибель некоторых заложников была вызвана операцией по их освобождению.

Теракт в Беслане стал заключительным в череде террористических атак России в 2004 году, после чего политическое руководство страны осуществило ряд серьёзных реформ в законодательстве. В частности, были отменены выборы губернаторов и созданы Общественная Палата, Национальный антитеррористический комитет и «Комиссия по вопросам улучшения социально-экономического положения в ЮФО».

В результате теракта в Беслане погибло 334 человека, большинство из которых составили заложники, включая 186 детей.



государственное казённое образовательное учреждение «Институт региональной безопасности»

660100, г. Красноярск, ул. Пролетарская, 155. (391) 229-74-74



ЗАХВАТ В ЗАЛОЖНИКИ



г. Красноярск 2022



Институт региональной безопасности
Красноярского края

ДЕЙСТВИЯ НАСЕЛЕНИЯ ПО СИГНАЛУ ОПОВЕЩЕНИЯ «ВНИМАНИЕ ВСЕМ»



г. Красноярск

Для доведения до населения способа защиты при угрозе ЧС мирного и опасностей при военных конфликтах особо важное место занимает организация своевременного оповещения.

Оповещение населения о чрезвычайных ситуациях - это доведение до населения сигналов оповещения и экстренной информации об опасностях, возникающих при угрозе возникновения или возникновении чрезвычайных ситуаций природного и техногенного характера, а также при ведении военных действий или вследствие этих действий, о правилах поведения населения и необходимости проведения мероприятий по защите.

Сигнал оповещения является командой для проведения мероприятий по гражданской обороне и защите населения от чрезвычайных ситуаций природного и техногенного характера органами управления и силами гражданской обороны и единой государственной системы предупреждения и ликвидации чрезвычайных ситуаций, а также для применения населением средств и способов защиты.

Вся речевая информация передаётся средствами ОКСИОН, КСЭОН по ТВ, радиоканалам, федеральным и ведомственным каналам

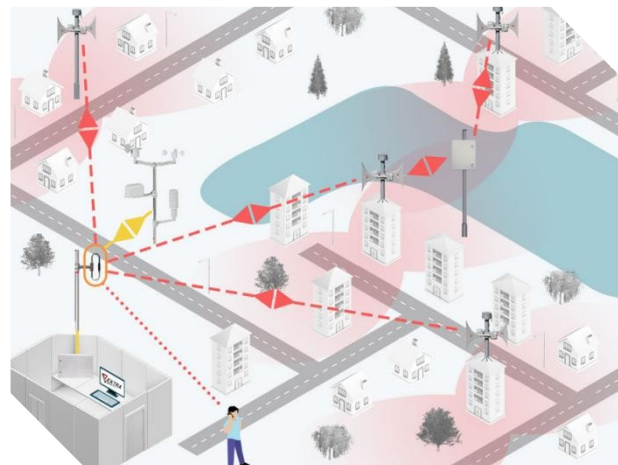


связи и радиотрансляционным сетям, а также через местные радиовещательные станции и операторов мобильной связи.

Одновременно передаются указания о порядке действий населения и спасательных формирований, указываются ориентировочное время начала воздействия и характер поражающего фактора.

Сигнал **«ВНИМАНИЕ ВСЕМ!»** передаётся для всего населения. Он предупреждает о необходимости прослушать информацию о непосредственной опасности для данного

города (района). Продолжительность сигнала «ВНИМАНИЕ ВСЕМ!» до 3 минут!



Услышав сигнал **«ВНИМАНИЕ ВСЕМ!»** необходимо включить телевизор, радио, войти в сеть «Интернет» или выйти на улицу чтобы прослушать речевое сообщение через уличные средства оповещения.

В сообщении указывается:
источник информации;

место, время и характер ЧС;
метеоданные (направление распространения опасных поражающих факторов источника ЧС);

какие районы подвержены воздействию опасных поражающих факторов;

порядок действий для населения;

время, которым будет располагать население для принятия мер защиты.

ПРИ АВАРИИ НА РАДИОАКТИВНО-ОПАСНОМ ОБЪЕКТЕ.

Примерное экстренное сообщение:

Внимание всем! Говорит оперативный дежурный Главного управления МЧС России (управление ГОЧС муниципального образования; местные органы власти). Граждане! Произошла авария на Н-ской атомной электростанции.

Примерная речевая информация:

В связи с аварией на Н-ской АЭС ожидается выпадение радиоактивных осадков! Населению, проживающему в населенных пунктах (перечисляются населенные пункты) не-

обходимо находиться в помещениях. Произвести герметизацию жилых помещений и мест нахождения домашних животных.

Принять йодистый препарат. Будьте внимательны к дальнейшим сообщениям.

Примерный порядок действий:

Внимательно прослушайте сообщение. Не паникуйте. Закройте органы дыхания платком, одеждой (наденьте респиратор, противопылевую маску, ватно-марлевую повязку). Слушайте дополнительную речевую информацию о порядке действий. Действуйте.

Оказавшись на улице, закройте органы дыхания платком, одеждой, постарайтесь укрыться в помещении и приступить к его герметизации. Если нет такой возможности постарайтесь закрыть все открытые участки тела одеждой, и найдите любое укрытие. Если беда застала Вас в квартире, также вначале закройте органы дыхания платком, одеждой, затем приступите к полной герметизации квартиры. Примите



йодистый препарат (Йодомарин-200, Калия Йодид). Постарайтесь предельно быстро герметизировать одно из наиболее подходящих для этой цели небольших помещений. Затем приступите к герметизации помещений для животных и кормов.

Далее действуйте, следуя рекомендациям органов местной власти, органов управления МЧС России, получаемым через средства массовой информации.

ПРИ АВАРИИ НА ХИМИЧЕСКИ ОПАСНОМ ОБЪЕКТЕ.

Примерное экстренное сообщение:

Внимание всем! Говорит оперативный дежурный Главного управления МЧС России (управление ГОЧС муниципального образования; местные органы власти). Граждане! На ООО «Н» произошёл выброс химически опасного вещества хлора.

Примерная речевая информация:

Облако аварийно-химически опасного вещества распространяется в направлении (указывается направление). В зону химического

заражения попадают улицы (перечисляются улицы). Выходить из зоны заражения необходимо в направлении (указывается маршрут выхода из зоны заражения). Будьте внимательны к дальнейшим сообщениям.

Примерный порядок действий:

Внимательно прослушайте сообщение. Не паникуйте. Закройте органы дыхания платком, одеждой, если есть возможность, предварительно смочите их водой (наденьте противогаз). Слушайте дополнительную речевую информацию о порядке действий. Действуйте. Постарайтесь выйти из зоны заражения. При невозможности это сделать:

1. Оказавшись на улице, постараться укрыться на верхних этажах зданий.
2. Если беда застала Вас в квартире, также в начале закройте органы дыхания платком, одеждой, если есть возможность, предварительно смочите их водой, затем приступите к полной герметизации квартиры.

Далее действуйте, следуя рекомендациям органов местной власти, органов управления МЧС России, получаемым через средства массовой информации.

ПРИ НАВОДНЕНИИ.

Примерное экстренное сообщение:

Внимание всем! Говорит оперативный дежурный Главного управления МЧС России (управление ГОЧС муниципального образования; местные органы власти). Граждане! В связи с ливневыми, продолжительными дождями и резким повышением уровня реки «Н» ожидается подтопление населённого пункта «Н».

Примерная речевая информация:

Населению, проживающему на улицах (перечисляются улицы), покинуть дома и прибыть к (указывается место сбора) для расселения. Перед уходом выключить газ, воду, электричество и электронагревательные приборы. Не забудьте взять с собой документы, деньги и предметы первой необходимости. Граждане, проживающие по улицам (перечисляются улицы), не попадают в зону затопления. Но возможно незначительное подтопление домов (перечисляются дома). Жителям этих домов перенести все документы и

вещи на верхние этажи или чердаки. Будьте внимательны к дальнейшим сообщениям.

Примерный порядок действий:

Внимательно прослушайте сообщение. Не паникуйте. Слушайте дополнительную речевую информацию о порядке действий. Действуйте. Если Вы будете эвакуированы, срочно возьмите документы, деньги и предметы первой необходимости и идите к указанному месту. Проинформируйте соседей, постарайтесь по пути известить об эвакуации всех, кто Вам попадётся. Знайте – дорога каждая минута. Если Вы попадаете в зону незначительных подтоплений, начните переносить документы и вещи на верхние этажи или чердак. Оказавшись на улице, постарайтесь укрыться на верхних этажах зданий. Если наводнение застало Вас в поле, лесу и т.д., необходимо определить возвышенные места и постараться занять их, прежде чем Вы попадете в воду. Если же Вы попали в поток воды, используйте любые подручные средства, которые смогут удержать Вас на плаву продолжительное время.

Оказавшись в районе наводнения (затопления), каждый житель обязан:

– проявить полное самообладание и уверенность, что помощь будет оказана, личным примером и словами воздействовать на окружающих с целью пресечения возникновения паники;

– оказывать помощь детям и престарелым, в первую очередь больным;

– привести в действие имеющиеся в вашем распоряжении плавсредства.

В качестве спасательных кругов на каждом плоту желательно иметь одну-две надувные автомобильные камеры.

Неукоснительно выполняйте все требования спасательных подразделений и формирований, чтобы не подвергать опасности свою жизнь и жизнь тех, кто вас спасает.

ПРИ ВОЗМОЖНОМ ЗЕМЛЕТРЯСЕНИИ.

Примерное экстренное сообщение:

Внимание всем! Говорит оперативный дежурный Главного управления МЧС России

(управление ГОЧС муниципального образования; местные органы власти). Граждане! В связи с возможным землетрясением примите необходимые меры предосторожности.

Примерная речевая информация:

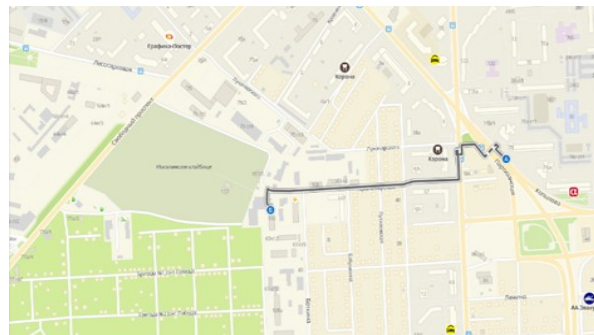
Отключите газ, воду, электричество, погасите огонь в печах. Оповестите население о полученной информации. Возьмите необходимую одежду, документы, продукты питания, воду и выйдите на улицу. Окажите помощь престарелым и больным. Займите место вдали от зданий и линий электропередач. Находясь в здании (помещении) во время первого толчка встаньте в дверной проем. Не паникуйте. Будьте внимательны к дальнейшим сообщениям.

Примерный порядок действий:

Внимательно прослушайте сообщение. Не паникуйте. Приступите к комплектованию рюкзака (чемодана) необходимыми вещами, которые возьмете с собой. Слушайте дополнительную информацию о порядке действий. Действуйте. Постарайтесь как можно быстрее покинуть здание или помещение, в котором Вы находитесь. Если Вы почувствовали толч-

ки, при первом же толчке попробуйте занять наиболее безопасные места, это дверные проемы. Далее действуйте, следуя рекомендациям органов местной власти, органов управления МЧС России, получаемым через средства массовой информации.

ПОМНИТЕ! Правильные и грамотные действия помогут сохранить Вашу жизнь и жизнь близких Вам людей.



Краевое государственное казённое образовательное учреждение ДПО «Институт региональной безопасности» находится по адресу:
660100, г. Красноярск,
ул. Пролетарская, 155.
(391) 229-74-74

Во время современных военных конфликтов, зачастую, случается так, что гражданское население, напрямую не участвующее в них, подвергается таким же угрозам, что и одна из воюющих сторон, расположенных в населённом пункте, поэтому при возникновении таких **опасностей рекомендуется соблюдать следующие правила:**

- следить за новостями и рекомендациями властей через СМИ и сеть Интернет;
- при вводе войск не выходить без надобности на улицу;
- своевременно изучать приказы комендатуры и других силовых структур, строго соблюдать комендантский час и другие ограничительные меры, безоговорочно подчиняться военным приказам и распоряжениям;
- создать запас воды и продуктов на длительный период времени;
- вложить самые ценные вещи, документы в удобную для переноса упаковку и быть готовым к эвакуации в любой момент, когда это потребуется;
- объединиться с жильцами вашего дома (или соседних домов) с целью взаимопомощи;
- не приближаться к двигающейся военной технике;
- с наступлением темноты включать свет, только закрыв окна плотными шторами.

Если в городе (населённом пункте или пункте вашего пребывания) начались боевые действия, рекомендуется:

- при начале стрельбы укрыться в ванной комнате, лечь на пол, передвигаться по квартире только ползком;
- оборудовать и по возможности укрепить убежище в подвале, место отдыха в нём максимально защитить мешками с песком и массивной мебелью, предусмотреть несколько аварийных выходов из убежища;

- прокопать полуметровую канавку-укрытие до ближайшего источника воды или создать на пути до него несколько укрытий;

- при эвакуации незамедлительно покинуть опасную территорию;
- бережно расходовать продукты и воду;
- наладить связь с ближайшим медицинским учреждением или врачом.

Во время ведения боевых действий крайне не рекомендуется:

- подходить к окнам;
- открывать двери и калитки, не осмотрев окружающее пространство с целью обнаружения мин-растяжек;
- наблюдать за ведением боевых действий, снимать их на фото- и видеоаппаратуру, бегать или стоять под обстрелом;
- конфликтовать с вооружёнными людьми, использовать в качестве одежды армейскую форму, демонстрировать оружие или предметы, похожие на него, в том числе детям;
- трогать найденное оружие, боеприпасы, предметы военного имущества;
- самостоятельно проводить аварийно-спасательные работы по разминированию и обезвреживанию боеприпасов.

Гражданам:

- не рекомендуется ношение униформы или каких-либо знаков военной принадлежности;
- всегда необходимо иметь при себе индивидуальную медицинскую аптечку — она в любой момент может пригодиться;
- важно учитывать восприятие города воюющим человеком: то, что для местного жителя просто подвал или чердак, для военного — укрытие или огневая точка;
- находясь в момент перестрелки на улице, необходимо сразу же лечь и осмотреться, для того чтобы найти укрытие — выступ здания, каменные

ступеньки крыльца, фонтан, памятник, основание фонарного столба, кирпичный забор, канаву, бетонную урну или бордюрный камень;

- в случае возникновения опасности в момент нахождения на улице имеет смысл разбить окно первого этажа и впрыгнуть в любую квартиру. Во время перестрелки к нему следует пробираться ползком — это уменьшит опасность вызвать огонь на себя;

- необходимо помнить, что помимо опасностей, исходящих от действий вооружённых формирований противоборствующих сторон, возникает и реальная угроза мародёрства, грабежей и массовых беспорядков.

Несколько простых правил преодоления препятствий в разрушенном войной населённом пункте, которые будут полезны для мирного населения:

- различные стены, заборы, ограды и им подобные заграждения преодолеваются после предварительного осмотра их противоположной стороны. Такой осмотр необходимо произвести для того, чтобы не оказаться в ситуации, когда перед вами возникнет внезапная угроза, а ближайшее место для укрытия вы только что бездумно преодолели и теперь оно находится за вашей спиной;

- перед преодолением открытых участков местности, перекрестка, улицы, дворов, промежутков между далеко стоящими домами, необходимо убедиться в отсутствии какой-либо угрозы. Для этого целесообразно осмотреть местность, причём делать это желательно из-за укрытия или из темноты помещения, а при отсутствии укрытий, в положении лежа, дабы уменьшить свой силуэт;

- под окнами зданий передвигаться следует с максимальной скоростью, но при этом постараться пригнуться ниже среза окон;

- проёмы окон полуподвальных помещений необходимо перепрыгивать – перешагивать, не забывая предварительно осматривать их на предмет угрозы;

- по возможности следует избегать использования дверных проёмов для входа и выхода из полуразрушенных зданий, так как они могут быть заминированы одной из конфликтующих сторон;

- в случае необходимости срочно зайти или же выйти из здания, в безопасности которого вы не уверены, делать это следует стремительным броском к заранее намеченному укрытию;

- в городских условиях, передвигаться можно как около здания, так и «сквозь» него. Для этих целей можно использовать подвалы, чердаки и проломы в стенах зданий;

- в процессе преодоления открытых участков местности, следует максимально использовать все возможные естественные укрытия. В случае угрожающей опасности, всё перемещение людей должно осуществляться стремительно от укрытия к укрытию и, желательно, по заранее намеченному маршруту;

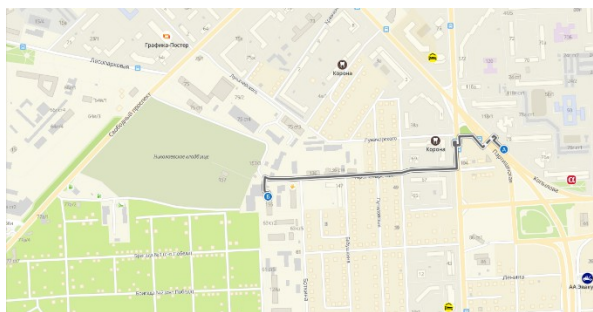
- расстояние между крайними укрытиями не должно быть значительным, а время преодоления открытого участка местности не должно превышать нескольких секунд;

- в ситуации военного конфликта, передвижение группы лиц по открытой или парковой территории следует организовать, таким образом, чтобы интервал между людьми составлял примерно 10 шагов 5-7 метров. Вне зависимости от численности группы, каждый человек должен видеть в своём поле зрения, как минимум одного участника группы. Всё это необходимо для того, чтобы группа не рас-

тягивалась и не растерялась по пути следования к укрытию;

- если вы находитесь в здании во время близких боевых действий, то вам, по возможности, необходимо избегать любых перемещений около оконных и дверных проёмов выходящих на улицу. Будучи в коридорах, необходимо продвигаться только вдоль стен, стремительно преодолевая любые опасные проёмы и провалы. При этом категорически недопустимо высовываться из окон, а также выставлять предметы по своему внешнему виду напоминающие оружие или фиксирующую фото- и видеоаппаратуру;

- в тёмном помещении двигаться следует вдоль стен, ощупывая руками и ногами окружающие предметы. Нужно обязательно запомнить расположение входа, а также основные световые потоки (в случае пожара), чтобы не терять пространственную ориентировку, передвигаясь внутри. Если вы укрылись в помещении, но не уверены в степени угрожающей вам опасности, то не забывайте предусматривать дополнительные пути отхода.



Краевое государственное казённое образовательное учреждение ДПО «Институт региональной безопасности» находится по адресу:
660100, г. Красноярск, ул. Пролетарская, 155.
т. (391) 229-74-74



Действия населения при военных конфликтах



г. Красноярск 2022



«ВНИМАНИЕ ВСЕМ!»

Среди мероприятий по гражданской обороне (далее-ГО), осуществляемых заблаговременно, особое место занимает организация оповещения населения, органов управления и сил ГО об опасностях военного времени.

Особое значение оповещение приобретает в случае внезапного нападения противника, когда реальное время для предупреждения населения будет крайне ограниченным и исчисляться минутами.



*Если вы услышали продолжительный вой сирены — это сигнал **«ВНИМАНИЕ ВСЕМ!»**. Он означает, что сейчас по радио и телевидению прозвучит экстренное сообщение о том, какая именно опасность угрожает людям и как действовать в данном случае.*

При этом необходимо включить телевизор, радиоприёмник, репродуктор радиотрансляционной сети и прослушать речевое сообщение об угрозе и порядке действий населения.

«ВОЗДУШНАЯ ТРЕВОГА»

Речевое сообщение «ВОЗДУШНАЯ ТРЕВОГА» подаётся для предупреждения населения о возникшей непосредственной угрозе ракетного, авиационного или артиллерийского удара. С этой

целью используются все технические средства связи и оповещения, включая средства громкоговорящей связи и технические средства системы «ОКСИОН», расположенные в местах массового пребывания людей.

Одновременно по местным каналам теле- и радиовещания в течение 2-3 мин передаётся сигнал гражданской обороны (текстовое сообщение): **«Внимание! Внимание! Граждане! Воздушная тревога! Воздушная тревога!»**. И далее идёт обращение к гражданам о порядке их действия.



Услышав сигнал оповещения, действуйте быстро, но без паники. Помните, вы должны знать, где расположены ближайшие защитные сооружения по месту вашей работы и жительства.



Услышав сигнал «Воздушная тревога» население обязано:

а) при нахождении на работе или в учебном учреждении:

- выполнить мероприятия, предусмотренные на этот случай инструкцией, разработанной для данной организации (прекратить работу или занятия);

- отключить наружное и внутреннее освещение, за исключением светильников маскировочного освещения;

- взять средства индивидуальной защиты и закрепить противогаз в «походном положении»;

- как можно быстрее занять место в защитном сооружении гражданской обороны (убежищах и противорадиационных укрытиях) или же в сооружениях двойного назначения (подвальные помещения, которые переоборудуются под противорадиационные укрытия);

- если персонал не может покинуть рабочее место, в связи со спецификой его деятельности, необходимо занять укрытие, оборудованное поблизости от рабочего места.

б) при нахождении в общественном месте или на улице необходимо:

- внимательно выслушать сообщение, передаваемое по стационарным или передвижным громкоговорящим установкам о местонахождении ближайшего укрытия и поспешить туда, приведя имеющиеся средства индивидуальной защиты в «готовность»;

- водители всех транспортных средств обязаны немедленно остановиться, открыть двери, отключить транспортное средство от источников электропитания и поспешить в ближайшее укрытие.

в) если сигнал застал вас дома, необходимо:

- перекрыть газ, воду, отключить электричество;

- плотно закрыть окна, двери, вентиляционные отверстия;

- возьмите с собой документы, деньги, «тревожный чемоданчик» – аптечка первой помощи и необходимые (индивидуальные) для

Вас лекарства; фонарик и запас батареек; спички, газовые зажигалки; перочинный (универсальный) нож; нитки, иголки, ножницы и т.п.; средства связи, с зарядными устройствами и сменными элементами питания;

– возьмите с собой запас воды и запас продуктов на трое суток, одноразовую посуду, средства личной гигиены;

– взять противогаз, респиратор, средства защиты кожи или приспособленную для защиты кожи одежду, обувь, перчатки;

– надеть противогаз и закрепить его в «походном положении»;

– предупредить соседей, вдруг они не услышали сигнал;

– оказать помощь больным, детям, инвалидам, престарелым;

– как можно быстрее дойти до защитного сооружения гражданской обороны, а если его нет, можно использовать подземные переходы, тоннели или коллекторы или любую траншею, канаву, овраг, балку, лощину, яму.

Сигнал «Отбой воздушной тревоги» подаётся для оповещения населения о том, что угроза непосредственного нападения противника миновала.

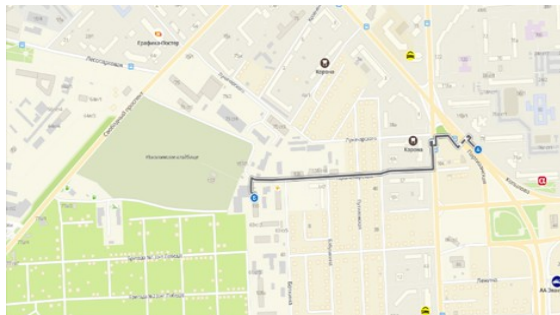
Он доводится по радио- и телевизионным сетям. Через каждые 3 мин дикторы повторяют в течение 1-2 мин: **«Внимание! Внимание! Граждане! Отбой воздушной тревоги! Отбой воздушной тревоги!»**. Сигнал дублируется по местным радиотрансляционным сетям и с помощью передвижных громкоговорящих установок.

После объявления этого сигнала население действует в соответствии со сложившейся обстановкой:

– персонал и учащиеся возвращаются к месту работы (учёбы) или к месту сбора формирований и включаются в работу по ликвидации последствий нападения;

– неработающее население вместе с детьми возвращается домой и действует в соответствии с объявленным порядком или режимом радиационной защиты.

Всё население должно находиться в готовности к возможному повторному нападению, внимательно следить за распоряжениями и сигналами органов, осуществляющих управление гражданской обороной.



Краевое государственное казённое образовательное учреждение ДПО «Институт региональной безопасности» находится по адресу:
660100, г. Красноярск,
ул. Пролетарская, 155.
(391) 229-74-74



Действия населения при получении сигнала «ВОЗДУШНАЯ ТРЕВОГА»



г. Красноярск 2022